

Collections 2023

 **IBRA**
SHOWERS

Ibra è frutto dell'esperienza trentennale di Arbi, e nasce per completare l'arredo bagno con piatti doccia eleganti e resistenti, box doccia pratici, vasche da bagno, termoarredo e accessori che creano un ambiente completo e coordinato con la proposta dei mobili Arbi. Gli elevati standard di qualità dei materiali scelti, l'esperienza dei nostri designer e la continua ricerca dell'innovazione ci permettono di soddisfare le esigenze di spazio e di stile di qualsiasi ambiente, rendendo il bagno un luogo piacevole e funzionale.

Ibra is the result of Arbi's thirty years of experience, and was created to complete bathroom furnishings with elegant and resistant shower trays, practical shower enclosures, bathtubs, heated towel rails and accessories that create a complete and coordinated environment with the Arbi furniture proposal. The high quality standards of the materials chosen, the experience of our designers and the continuous search for innovation have allowed Arbi to meet the space and style needs of any environment, making the bathroom a pleasant and functional place.

Ibra est le résultat des trente années d'expérience d'Arbi et a été créé pour compléter l'ameublement de la salle de bain avec des receveurs de douche élégants et résistants, des cabines de douche pratiques, des baignoires, des porte-serviettes chauffants et des accessoires qui créent un environnement complet et coordonné avec la proposition de mobilier Arbi. Les normes de qualité élevées des matériaux choisis, l'expérience de nos designers et la recherche continue d'innovation ont permis à Arbi de répondre aux besoins d'espace et de style de n'importe quel environnement, faisant de la salle de bain un lieu agréable et fonctionnel.

Ibra является результатом тридцатилетнего опыта Arbi и была создана для дополнения мебели для ванной комнаты элегантными и прочными душевыми поддонами, практичными душевыми кабинами, ванными, полотенцесушителями и аксессуарами, которые создают полную и скоординированную среду с мебелью Arbi. Высокие стандарты качества выбранных материалов, опыт наших дизайнеров и постоянное стремление к инновациям позволяют нам удовлетворить потребности пространства и стиля любой среды, делая ванную комнату приятным и функциональным местом.



VENTO
> 8 mm

**Porta scorrevole ad angolo
+ fisso laterale**
Rame + vetro Bronzo

**Sliding door + fixed lateral panel
+ fixed panel**
in Rame + Bronzo glass

**Porte coulissante
+ côté fixe lateral**
en Rame + verre Bronzo



Sgancio rapido della porta per agevolare la pulizia

Quick release system to easily clean

Décrochage rapide de la porte pour simplifier le nettoyage





VENTO
> 8 mm

**Doppia porta scorrevole
ad angolo**
Skin + vetro trasparente

**2 sliding doors
in corner**
Skin + trasparente glass

**2 portes coulissantes
en coin**
Skin + verre transparente



Maniglia Vento minimale
su tutta la lunghezza
del profilo del box

Minimal Vento
handle full height

Poignée Vento
minimaliste,
de la même hauteur
du profilé





VENTO
> 8 mm

**Walk-in ad angolo
con fisso laterale + aletta**
Terra + vetro trasparente

**Walk-in corner
with fixed panel + deflector**
Terra + trasparente glass

**Walk-in en coin
avec paroi fixe laterale + ailette**
Terra + verre transparente



**Braccetto
colore Terra**
dal design minimale

**Support-arm in
Terra finish**
with a minimal design

**Bras en
finition Terra**
avec un design
minimaliste

**Vetro in appoggio
sul piatto** per facilitare
la pulizia

**Glass panel directly
mounted into the tray**
for an easier cleaning

**Paroi apposée sur
le receveur**
pour un nettoyage
plus simple





VENTO
> 8 mm

**Doppia porta scorrevole
in nicchia**
Burro + vetro trasparente

**2 sliding doors
in niche**
Burro + trasparente glass

**2 porte coulissantes
en niche**
Burro + verre transparente



ICON
> 8 mm

**Porta battente ad angolo
con fisso laterale**
rodio + vetro grigio europa

**Hinged door with in-line fixed
panel + fixed side panel**
rodio + grigio europa glass

**Porte battente avec paroi fixe
alignée + côté fixe**
rodio + verre grigio europa



Facilità di pulizia grazie alla cerniera a filo vetro interno del box

Easy to clean thanks to the inner side in-line hinge


Facile à nettoyer grace à la charnière coplanaire

Braccetto accorciabile in opera dal design minimale

Stabilizing bar to be cut during installation with minimal design

Barre de soutien avec design minimal à couper en cours d'installation





ICON
> 8 mm

**Porta scorrevole ad angolo
+ fisso laterale**
nero + vetro grigio europa

**Sliding door
+ fixed lateral panel**
nero + grigio europa glass

**Porte coulissante
+ côté fixe lateral**
nero + verre grigio europa



Sgancio rapido dell'anta
per agevolare la pulizia

Quick release system
to easily clean

**Décrochage rapide
de la porte**
pour simplifier le
nettoyage



FIRMA
> 6 mm

**Walk-in a parete
con fisso laterale**
nero + vetro trasparente

**Walk-in wall
with fixed lateral panel**
nero + Trasparente glass

**Walk-in en coin
avec paroi fixe latéral**
nero + verre Transparente



Vetro senza profilo inferiore
per una maggior
facilità di pulizia


**Glass panel without
bottom profile**
for an easy cleaning

**Paroi en verre sans
profilé inférieur**
pour un nettoyage
plus simple





FIRMA
> 6 mm



**Porta battente
in nicchia**
nero + vetro trasparente

**Hinged door
in niche**
nero + trasparente glass

**Porte battante
en niche**
nero + verre transparente



FIRMA
> 6 mm

Scorrevole in nicchia
Rosso Casale
+ vetro trasparente

Sliding door in niche
in Rosso Casale
+ trasparente glass

Porte coulissante en niche
en Rosso Casale
+ verre transparente

Soft-close

di serie:
per rendere più
confortevoli l'apertura
e la chiusura del box

**Soft-close system
as standard:**

to open and close
the box easily

Mécanisme

Soft-close de série:
il rend l'ouverture
et la fermeture plus
confortables



Profili laccati colore


in abbinamento a piatti,
lavabi e mobili Arbi

Lacquered profiles

in combination with Arbi
shower trays, washbasins
and furniture

Profils laqués

en combinaison avec les
receveurs de douche,
lavabos et meubles Arbi



Maniglia Ti:

un'alternativa lineare alla
maniglia di serie

Ti handle:

a linear alternative to the
standard handle

Poignée Ti:

une alternative linéaire
à la poignée de série



FIRMA
> 6 mm

**Scorrevole ad angolo
+ fisso laterale**
brill + vetro trasparente

**Sliding door
+ fixed lateral panel**
brill + trasparente glass

**Porte coulissante
+ côté fixe latéral**
brill + verre transparente



Traversa e raccordo
dal design minimale

Crossbar and junction
with minimalist design

**Barre transversale
et jonction**
avec un design
minimalist

Il profilo inferiore
assicura una completa
tenuta all'acqua

The bottom profile
ensures complete
watertightness

Le profile inférieur
assure une étanchéité
totale





LODE
> 6 mm

**Porta pivot con fisso in linea
+ fisso laterale**
nero + vetro trasparente

**Pivot door with in-line fixed panel
+ fixed lateral panel**
nero + trasparente glass

**Porte pivotante avec paroi
fixe alignée + fixe latéral panel**
nero + verre transparente



Cerniera pivot:
eleganza e attenzione
al dettaglio

Pivot hinge:
elegance and attention
to the detail

Charnière pivot:
elegance et
attention au détail





BEST
> 6 mm



Cerniera a tutta altezza:
consente di aprire la porta
verso l'interno e l'esterno

**Hinge integrated in the
vertical profile:** in/out
opening

**Charnière intégrée
dans le profile vertical:**
ouverture in/out

**Porta battente con fisso in linea
+ fisso laterale**
nero + vetro grigio europa

**Hinged door with in-line fixed
panel + fixed lateral panel**
nero + grigio europa glass

**Porte battente avec paroi fixe
alignée + côté fixe latéral**
nero + verre grigio europa



BEST
> 6 mm

Porta battente in nicchia
nero + vetro trasparente

Hinged door in niche
nero + Trasparente glass

Porte battante en niche
nero + verre Transparente



Camma di sollevamento
per un'apertura fluida
anche con piatti a filo
pavimento

Lifting mechanism
for a fluid opening even
with shower tray flush to
the floor

Mécanisme de relèvement
pour une ouverture fluide,
même en présence d'un
receveur au ras du sol





BEST
> 6 mm

**Porta pieghevole
in nicchia**
brill + vetro trasparente

**Bi-fold door
in niche**
in brill + trasparente glass

**Porte pliante
en niche**
brill + verre transparente



Pomolo cromato
interno ed esterno
per un'apertura facilitata

Knob chrome
inside and outside for
an easy opening

Bouton chrome
à l'intérieur et à l'extérieur
pour une ouverture aisée





ARYA
 > 2,5 cm

Piatto doccia
 in Tekorstone

Shower tray
 in Tekorstone


Receveur de douche
 en Tekorstone

**Possibilità di installazione
 sia in appoggio che a filo
 pavimento.**

Possibility of installation
 either on floor level or resting
 on the floor.

Possibilité d'installation
 soit posé au sol soit au
 ras du sol.





Cover in acciaio verniciato in tinta su richiesta

Lacquered stainless steel plug cover in the same finish on demand

Cache-bonde en acier laqué assorti sur demande

Il piatto doccia è facilmente tagliabile in opera con un disco diamantato in quanto è tutto pieno e non alleggerito.

The shower tray can be easily cut on site with a diamond tool as it is fully solid mass and not lightened.

Le receveur de douche peut être facilement découpé sur place avec un outil diamanté car il est entièrement massif et non allégé.



SYNTHESIS
> 2 cm

Piatto doccia in Tekorstone

Shower tray in Tekorstone

Receveur de douche en Tekorstone



Bianco
+ 50 colori



Petrolio



Blu Provenza



Bluriva



Blu Lapponia



Grigio Bromo



Mercurio



Verde Comodoro



Grigio Baltico



Verde Libano



Salice



Verde Oliva



Tè Verde



Shy



Ceruleo



Glicine



Dahlia



Blush



Corda



Brezza



Sambuco



Juta



Burro



Stone



Castoro Ottawa



Creta



Grigio Londra



Cenere



Grigio Manhattan



Grigio Efeso



Ghiaccio



New Pergamon



Petalo



Spring



Skin



Tan Pink



Cachi



Rosso Lacca



Rosso Fuoco



Rosso Rubino



Rosso Casale



Cacao



Terra



Carruba



Nero



Londra 2021



Grigio Rabbit



Lavagna



Eiffel



Dust



Polline



Tekor® è un materiale che fa parte della famiglia delle superfici solide (Solid Surface) altamente compatto

Tekor® is a material which belongs to the family of solid surfaces (Solid Surface) highly compact

Tekor® est un matériau qui fait partie de la famille des surfaces solides (Solid Surface) très compact



SILK
> 2,5 cm

Piatto doccia
in Tekor

Shower tray
in Tekor

Receveur de douche
en Tekor



FEEL
> 2,5 cm

Piatto doccia
in Mineralsolid

Shower tray
in Mineralsolid

Receveur de douche
en Mineralsolid

Il piatto doccia Feel è facilmente tagliabile in opera con un disco diamantato in quanto è tutto pieno e non alleggerito.

The Feel shower tray can be easily cut on site with a diamond tool as it is fully solid mass and not lightened.

Le receveur de douche Feel peut être facilement découpé sur place avec un outil diamanté car il est entièrement massif et non allégé.





LINEAR
> 2,5 cm

Piatto doccia
in Geacril

Shower tray
in Geacril

Receveur de douche
en Geacril



**Finiture Geacril
effetto roccia**

Geacril finishes
rock effect

Finition Geacril
effet rocher

**Cover in acciaio verniciato
in tinta su richiesta**

Lacquered stainless steel
plug cover in the same
finish on demand

Cache-bonde en acier laqué
assorti sur demande





PEGASO
> 2,9 / 3,2 cm

Piatto doccia
in Laminam / Gres

Shower tray
in Laminam / Gres

Receveur de douche
en Laminam / Gres



**Cover in Gres nella stessa
finitura del piatto doccia
opzionale. Laminam e Gres
disponibili in 38 finiture**

Cover in Gres matched with
the showers tray on demand.
Laminam and Gres available in
38 finishes

Cache bonde en Gres assorti
au receveur de douche sur
demande. 38 Laminam et Gres
finitions disponibles.



È possibile effettuare scansi, tagli e lavorazioni particolari con facilità, come colonne e pilastri

It is possible to make shaping cuts for particular situation as columns or pillars

Il est possible de faire des changements et des découpes spéciales aisément en présence de colonnes ou peliers



AUREO
> 4 / 4,3 cm

Piatto doccia
in Laminam / Gres

Shower tray
in Laminam / Gres

Receveur de douche
en Laminam / Gres



Termoarredo Rock Slim in Geacril Laguna con accessori Chronos neri

Rock Slim radiator in Geacril Laguna finish with Chronos black accessories

Radiateur Rock Slim en Geacril Laguna avec accessoires Chronos noir



ROCK
> 0,6 cm




SATIN
> 0,4 cm


**Termoarredo Satin Medium
vetro nero satinato con
tastiera touch integrata**

Satin Medium radiator
in satin nero glass with
integrated touch keyboard


Radiateur Satin Medium
en verre nero satiné avec
écran tactile intégré



bianco



nero



specchio





AUREO
> 0,3 / 0,6 cm




**Termoarredo Aureo in finitura
Laminam Porfido con inserti
abbinati. Laminam e Gres disponi-
bili in 38 finiture**

Aureo radiator in Laminam Porfido finish with matching inserts. Laminam and Gres available in 38 finishes

Radiateurs Aureo en finition Laminam Porfido avec inserts assortis. 38 Laminam et Gres finitions disponibles.

VENTO > 8 mm

Vetri / glasses / verres




Trasparente

Grigio Europa

Bronzo

Serigrafie

Profili / profiles / profils



Brill

Nero


Special



Inox satinato

Rame

Oro



Laccato
Lacquered
Laqué

Maniglie / handly / poignée



VENTO

di serie
as standard
de série

- > Integrata sul profilo in alluminio
- > Fixed to the aluminium profile
- > Fixée au profil en aluminium

ICON > 8 mm

Vetri / glasses / verres



Trasparente

Grigio Europa

Bronzo

Nuvola

Timeless
/Extrachiaro

Serigrafie

Profili / profiles / profils



Brill

Nero

Special




Inox satinato

Bronzo

Oro



Rame



Radio lucido

Maniglie / handly / poignée



BEAK

di serie
as standard
de série




TI

alternativa
optional
alternative

BEST pieghevole > 6 mm

Vetri / glasses / verres




Trasparente

Grigio Europa

Bronzo

Serigrafie


Profili / profiles / profils



Brill

Nero

Special



Laccato
Lacquered
Laqué

Maniglie / handly / poignée



BEST

pomolo di serie
as standard
de série



TI orizzontale

alternativa
optional
alternative

FIRMA - LODI - BEST > 6 mm

Vetri / glasses / verres



Trasparente

Grigio Europa

Bronzo

Nuvola

Timeless
/Extrachiario

Serigrafie

Profili / profiles / profils



Brill

Nero

Special



Laccato
Lacquered
Laqué



Scopri le caratteristiche tecniche
Discover the technical features
Découvrez les caractéristiques techniques



Maniglie / handly / poignée



FIRMA

di serie
as standard
de série



TI

alternativa
optional
alternative



WING

alternativa
optional
alternative



Arbi Arredobagno srl
Viale Lino Zanussi, 34/A
33070 Maron di Brugnera/Italy
+39 0434624822
info@arbiarredobagno.it

www.arbiarredobagno.com
www.ibrashowers.com